

# Principes de base d'utilisation des PC

# Structure d'un PC

## Entrées

Souris  
Clavier  
Scanner  
Modem

## Unité centrale

**Microprocesseur**  
Horloge interne  
Mémoire morte: ROM  
(Read Only Memory)  
Mémoire vive: RAM  
(Random Access Memory)

## Sorties

Ecran  
Modem  
Imprimante

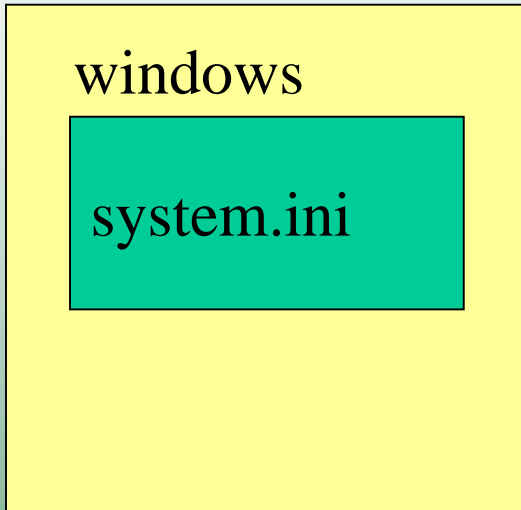
## Stockage

Disque dur  
Disquette  
Lecteur zip, syquest, ...  
CD ROM

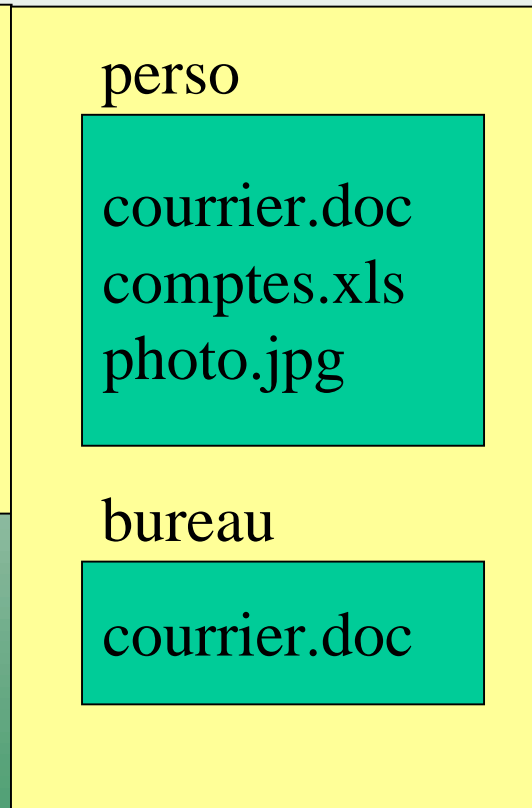
# Organisation des fichiers

répertoires, sous-répertoires (directory, sub-directory)

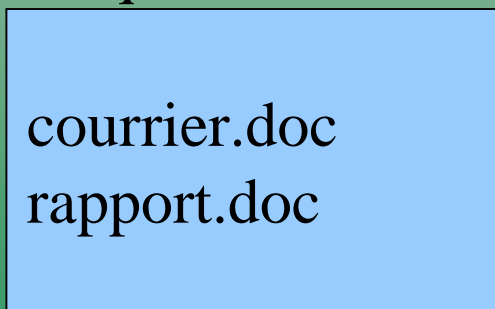
Disque dur C:



Disque dur D:



Disquette A:



c:\windows\system.ini  
d:\perso\courrier.doc  
d:\bureau\courrier.doc  
a:\courrier.doc

# Extensions

.exe	:	programme	.htm	:	hypertexte
.com	:	commande	.html	:	"
.ini	:	systeme	.shtml	:	"
.zip	:	compresse	.bmp	:	image
.arj	:	"	.gif	:	"
			.jpg	:	"
.doc	:	Word	.tif	:	"
.xls	:	Excel	.wmf	:	"
.pdf	:	Acrobat			
.ppt	:	Powerpoint			

# Sélections

## Copier / Couper / Coller

**Sélection unique**

**Sélection d'une liste**

**Sélection multiple**

**Tout sélectionner**

**Surligne**

**Shift + 2 Click**

**Ctrl + clicks**

**Ctrl + A**

**Copier**

**Ctrl + C**

**Edition/Copier (copy)**

**Couper**

**Ctrl + X**

**Edition/Couper (cut)**

**Coller**

**Ctrl + V**

**Edition/Coller (paste)**

# PRINCIPE GENERAL

SOURIS-SOURIS

CLAVIER-CLAVIER

# Copier / Déplacer / Effacer / Renommer un fichier

<b>Copier</b>	Ctrl + C	Edition/Copier (copy)
<b>Couper</b>	Ctrl + X	Edition/Couper (cut)
<b>Coller</b>	Ctrl + V	Edition/Coller (paste)
<b>Effacer</b>	Suppr	Fichier/Supprimer
<b>Renommer</b>	Double Click	Fichier/Renommer

Glisser/Lacher (Drag and drop)

Glisser/Lacher + Shift

Glisser/Lacher + Ctrl

# Raccourcis (shortcut)

Fichier/Créer un raccourci

Glisser/Lacher sur le bureau (desktop)

